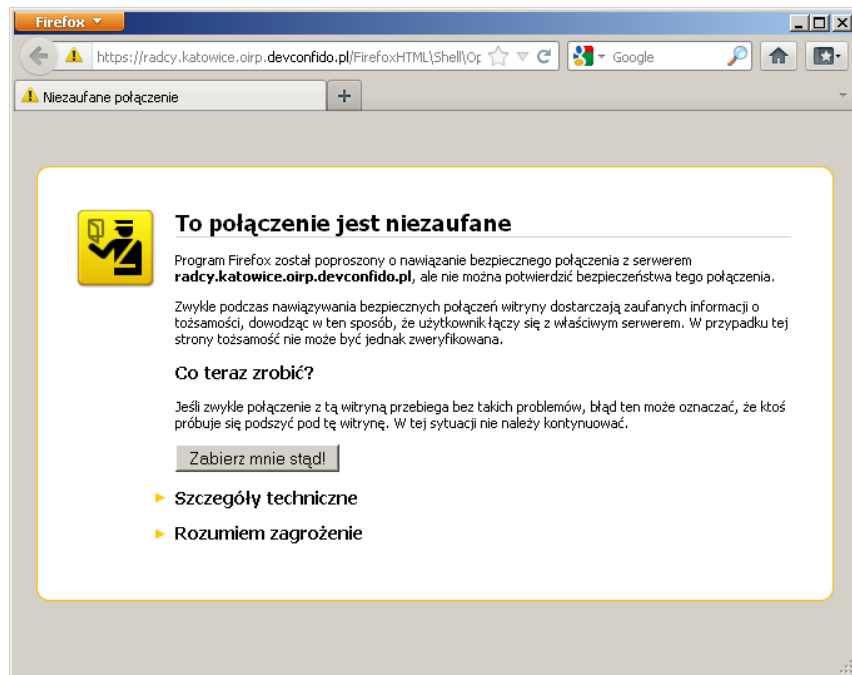
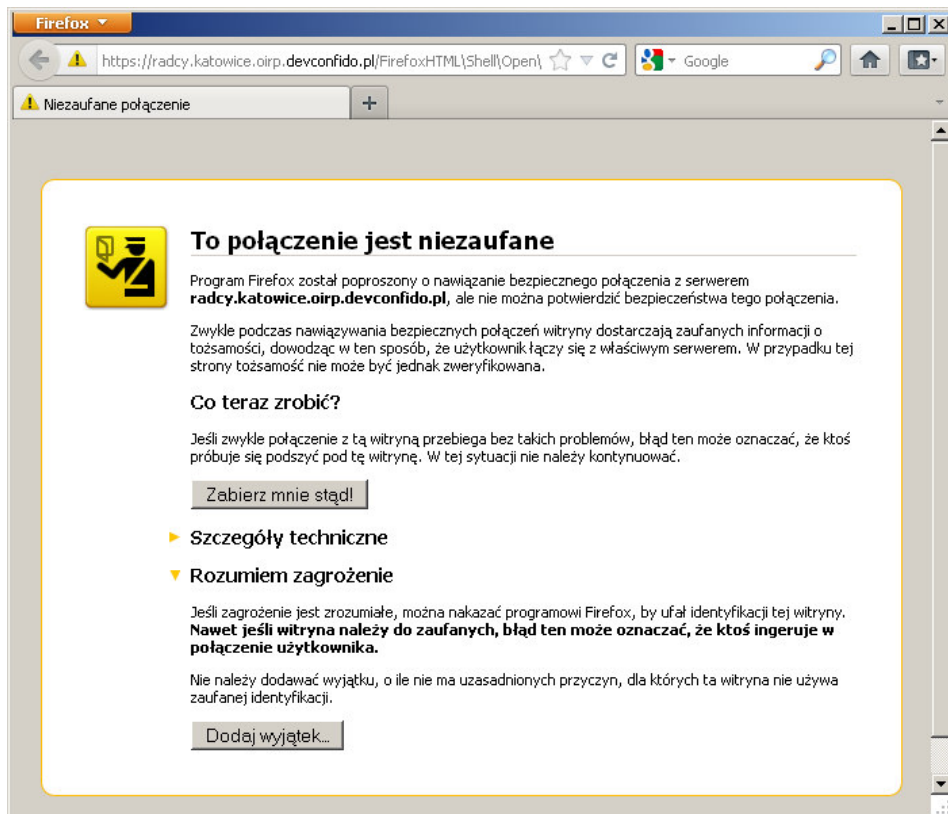


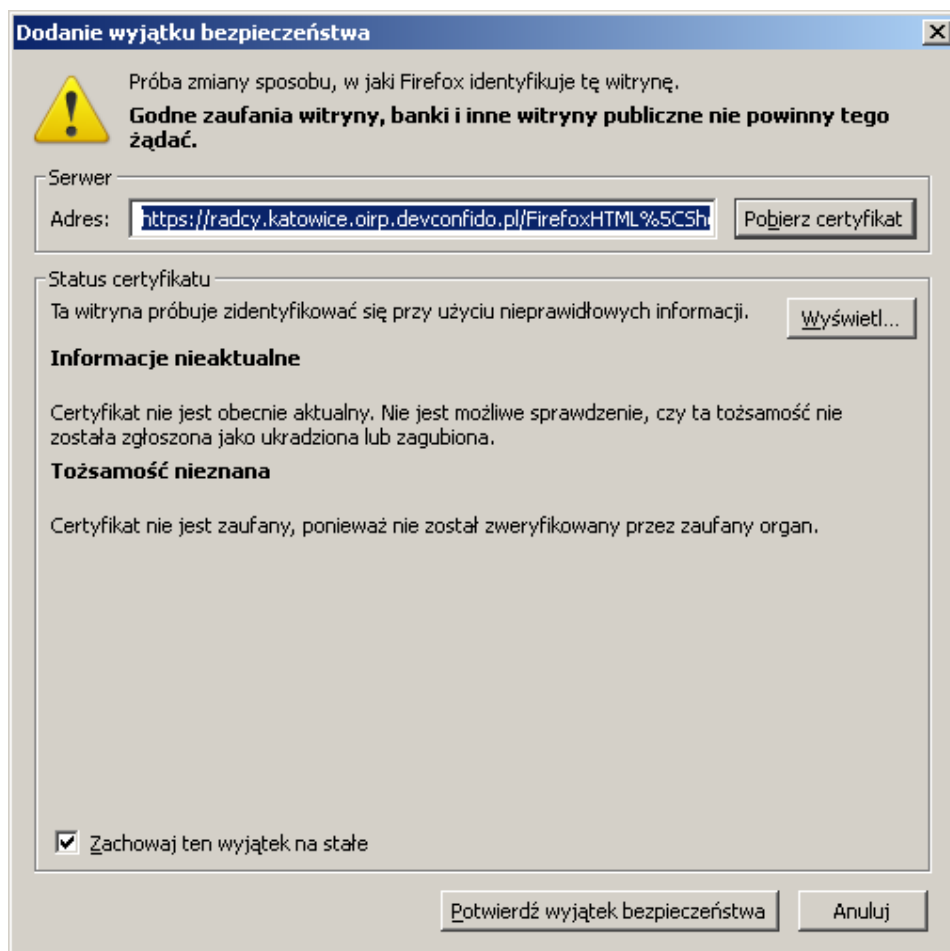
1. Otwórz przeglądarkę Mozilla Firefox i wpisz adres strony lub skorzystaj z linku: <https://radcy.katowice.oirp.devconfido.pl/>
2. Wybierz opcję "Rozumiem zagrożenie"



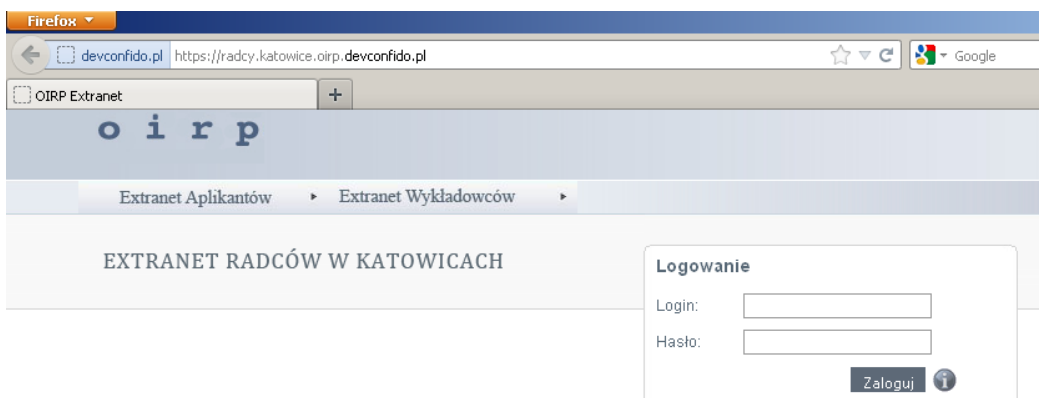
3. Naciśnij przycisk [Dodaj wyjątek].



4. Wybierz przycisk [Potwierdź wyjątek bezpieczeństwa].



5. Przeglądarka otworzy okno logowania do extranetu.



Informacja

Z dniem 2011-06-09 zostały wygenerowane dane dostępne do systemu Extranet.

Instrukcja pierwszego logowania znajduje się pod przyciskiem . Prosimy zapoznać się z instrukcją przed zalogowaniem. W razie problemów prosimy o kontakt z biurem izby.

6. Wpisz dane do zalogowania się:
 - a. **Login** to numer wpisu na listę radców,
 - b. **Aktualne hasło** to 3 pierwsze litery nazwiska, 3 pierwsze litery imienia oraz 3 ostatnie cyfry numeru PESEL wpisywane małymi literami bez polskich znaków diakrytycznych.

Przykład 1:

Małgorzata Łączka o numerze wpisu na listę radców KT 6789, PESEL: 60010100211

wpisuje:

Login: KT 6789 (ze spacją)

Hasło: lacmal211

Przykład 2:

Łukasz Pączek o numerze wpisu na listę radców KTB6789, PESEL: 64110100214

wpisuje:

Login: KTB6789 (bez spacji)

Hasło: pacluk214

Po pierwszym zalogowaniu użytkownik będzie proszony o zmianę hasła na własne i wpisanie adresu email.

W przypadku wątpliwości lub problemów z logowaniem prosimy o kontakt z biurem OIRP.